
[Tutorial de instalación Packnow]

¿Cómo instalar la app Packnow?

Paso a paso de cómo instalar la herramienta de shipping carrier en su tienda.

Packnow es una plataforma online para la gestión de envíos y retiros de paquetería. Perteneció al grupo Ángel Estrada, presente en nuestro país desde hace más de 150 años, con una vasta trayectoria en el mercado de productos de papel y una destacada participación brindando servicios logísticos de calidad.

Para obtener más información, envíanos un mail a info@packnow.com.ar.

Información a tener en cuenta:

- La aplicación se encuentra disponible para aquellas tiendas radicadas en AMBA, hacemos envíos a todo el país.
- El servicio contempla el traslado de paquetes cuyas dimensiones sean de hasta 80 (Alto) * 80(Ancho) * 50(Largo). El peso máximo de cada paquete no podrá exceder los 32 kgs.
- El servicio es pospago por lo tanto te otorgamos un crédito mensual en concepto de envíos. Para más información, consulta nuestras Preguntas frecuentes.
- Para que esta aplicación funcione correctamente en tu tienda, todos tus productos deben tener configurados el peso y las dimensiones. Conocé cómo hacerlo en [📝 ¿Cómo colocar peso y dimensiones a mis productos?](#)

Pasos para la instalación de la aplicación Packnow en Tiendanube

1. Ingresa a la [Tienda de Aplicaciones de Tiendanube](#) , seleccionar la categoría envíos para filtrar los resultados o buscar Packnow en el buscador y seleccionar.
2. Una vez allí, hacer click en **“Instalar la aplicación”**.

Instalar aplicación

3. Se abrirá automáticamente el Administrador de tu tienda para que puedas crear tu cuenta en Packnow y **aceptar los permisos de la aplicación**. Hacer clic en "**Siguiente**" y luego leer los permisos. Hacer clic en el botón para "**Aceptar**".
Para ver el video explicativo , hace clic [aquí](#).
 4. Después, te redireccionará a la página de la aplicación, donde podrás crear tu cuenta de Packnow o si ya tienes una cuenta acceder con tus datos.
- Ya tengo una cuenta de Packnow



Correo electrónico

Contraseña 

Iniciar sesión

- No tengo cuenta de Packnow: haga clic en Crear una cuenta nueva en Packnow



Correo electrónico

Contraseña 

Iniciar sesión

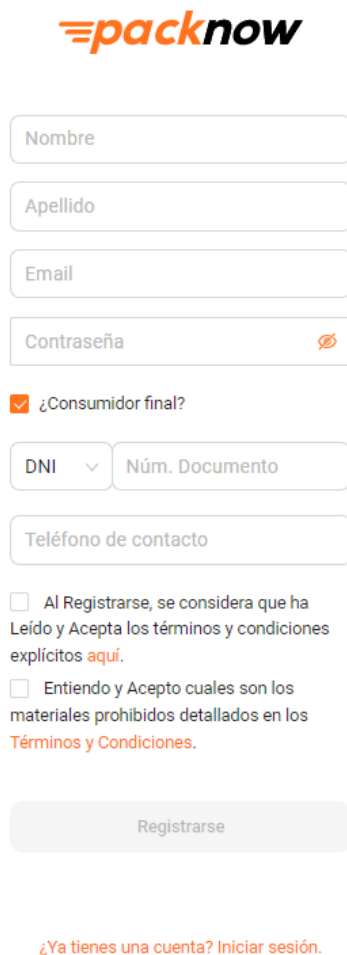
Mantener sesión abierta

¿Se te olvidó tu contraseña?

[Crear una cuenta nueva en Packnow](#)

Cotizá tu envío
Seguir envío

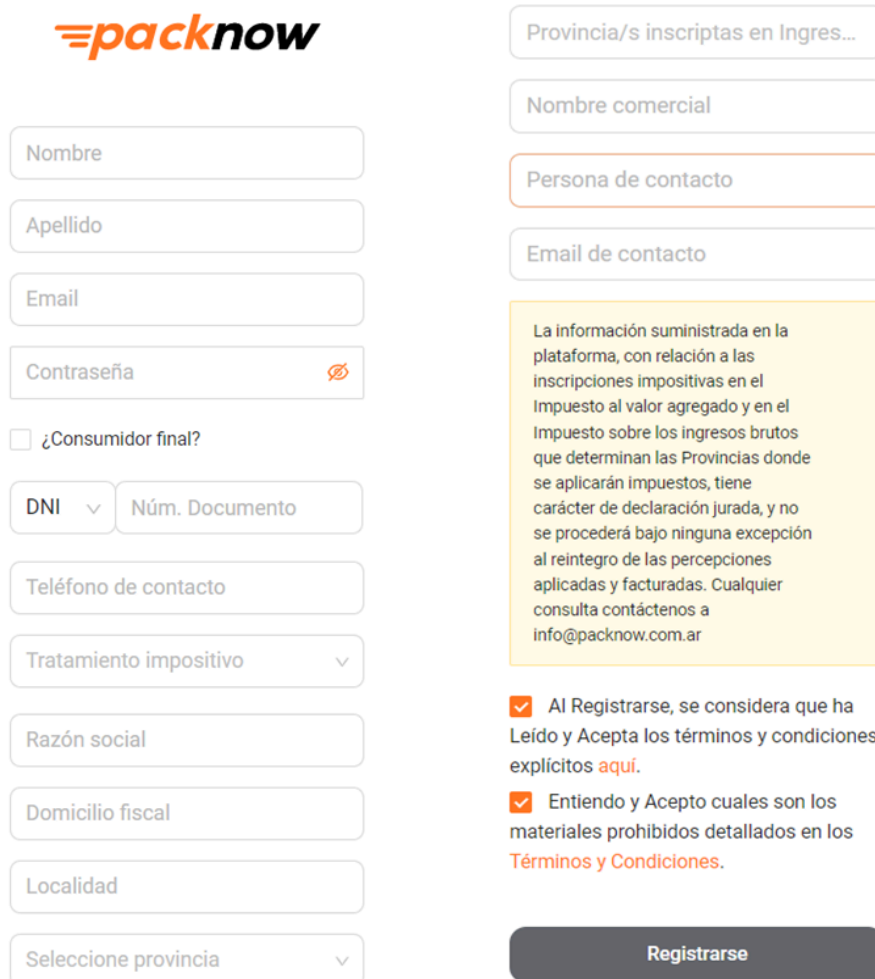
- a. Si sos consumidor final los datos solicitados son los siguientes:



The image shows a registration form for packnow. At the top is the packnow logo. Below it are several input fields: 'Nombre', 'Apellido', 'Email', and 'Contraseña' (with a strength indicator icon). There is a checked checkbox for '¿Consumidor final?'. Below that are two fields for 'DNI' (with a dropdown arrow) and 'Núm. Documento', followed by a 'Teléfono de contacto' field. At the bottom, there are two unchecked checkboxes with associated text: 'Al Registrarse, se considera que ha Leído y Acepta los términos y condiciones explícitos aquí.' and 'Entiendo y Acepto cuales son los materiales prohibidos detallados en los Términos y Condiciones.'. A 'Registrarse' button is at the bottom, and a link '¿Ya tienes una cuenta? Iniciar sesión.' is below it.

Por último, aceptar los términos ubicados en la parte inferior de la pantalla y hacer clic en **REGISTRARSE**.

- b. Si no sos consumidor final, destildar la opción “¿Consumidor final?” y completa los datos solicitados.




packnow

Nombre

Apellido

Email

Contraseña 

¿Consumidor final?

DNI Núm. Documento

Teléfono de contacto

Tratamiento impositivo

Razón social

Domicilio fiscal

Localidad

Seleccione provincia

Provincia/s inscriptas en Ingres...

Nombre comercial

Persona de contacto

Email de contacto

La información suministrada en la plataforma, con relación a las inscripciones impositivas en el Impuesto al valor agregado y en el Impuesto sobre los ingresos brutos que determinan las Provincias donde se aplicarán impuestos, tiene carácter de declaración jurada, y no se procederá bajo ninguna excepción al reintegro de las percepciones aplicadas y facturadas. Cualquier consulta contáctenos a info@packnow.com.ar

Al Registrarse, se considera que ha Leído y Acepta los términos y condiciones explícitos [aquí](#).

Entiendo y Acepto cuales son los materiales prohibidos detallados en los [Términos y Condiciones](#).

Registrarse


Por último, aceptar los términos ubicados en la parte inferior de la pantalla y hacer clic en **REGISTRARSE**.

Al no ser consumidor final, la información suministrada en la plataforma, con relación a las inscripciones impositivas en el Impuesto al valor agregado y en el Impuesto sobre los ingresos brutos que determinan las Provincias donde se aplicarán impuestos, tiene carácter de declaración jurada, y no se procederá bajo ninguna excepción al reintegro de las percepciones aplicadas y facturadas. Cualquier consulta contáctenos a info@packnow.com.ar

5. Revisa tu correo electrónico y te llegará un mail para verificar la cuenta.

6. ¡Listo! Ya quedó integrado Packnow en tu tienda.

Soporte al usuario

 **¿Tienes alguna duda sobre el funcionamiento de la app o tienes algún problema relacionado al servicio de Packnow?** Sugerimos enviar un e-mail a info@packnow.com.ar.

¡El equipo de Packnow va a brindarte todo el apoyo que necesitas!